

ESTUDO DA FACULDADE DE PSICOLOGIA E EDUCAÇÃO DA UNIVERSIDADE DE LISBOA

Sesimbra

o concelho mais atractivo da Área Metropolitana de Lisboa

Um estudo da Faculdade de Psicologia da Universidade de Lisboa revela que Sesimbra é o concelho mais atractivo da Área Metropolitana de Lisboa, tanto para os seus residentes como para aqueles que o vêm do exterior.

Sesimbra é o concelho mais atractivo da Área Metropolitana de Lisboa, segundo um estudo elaborado pela Equipa de Investigação e Aplicação Integrada da Faculdade de Psicologia e Educação da Universidade de Lisboa, intitulado *O Espaço Político como Definidor da Percepção Social: Impacto da Identidade Social (ou local) e da Entitatividade na Área Metropolitana de Lisboa*.



Os investigadores partiram de um questionário com 11 pontos, aplicado a uma amostra de 1058 habitantes dos 18 concelhos da Área Metropolitana, distribuídos proporcionalmente pelo o número de habitantes.

Os questionários foram divididos em três escalas: atractividade (que englobou qualidade global, trabalho, férias, segunda habitação, segurança e passeio), identidade local (onde foram tidos em conta aspectos com orgulho, sentimento de pertença, mobilidade, e "entitatividade", conceito relacionado com a noção de grupo e de interacção).

Tanto no que respeita à "entitatividade" como à identidade social, exemplificada no estudo com as expressões "sinto-me orgulhoso de viver no concelho onde vivo", "sinto que pertenço ao con-

celho onde vivo" e "jamais abandonaria o concelho onde vivo", Sesimbra situou-se nos intervalos de pontuação máxima. E se no primeiro caso, exceptuando Lisboa e alguns concelhos limítrofes da Capital, o conceito de grupo esteve sempre presente, no que respeita à identidade social, apenas quatro dos concelhos atingiram o máximo de cotação.

Outro dos pontos a reter foi a percepção de qualidade geral por parte de quem reside no concelho e de quem o vê do exterior. Aqui, Sesimbra voltou a destacar-se, tanto por parte de cidadãos residentes, como por parte de residentes noutros municípios, que o colo-

caram logo a seguir a Cascais.

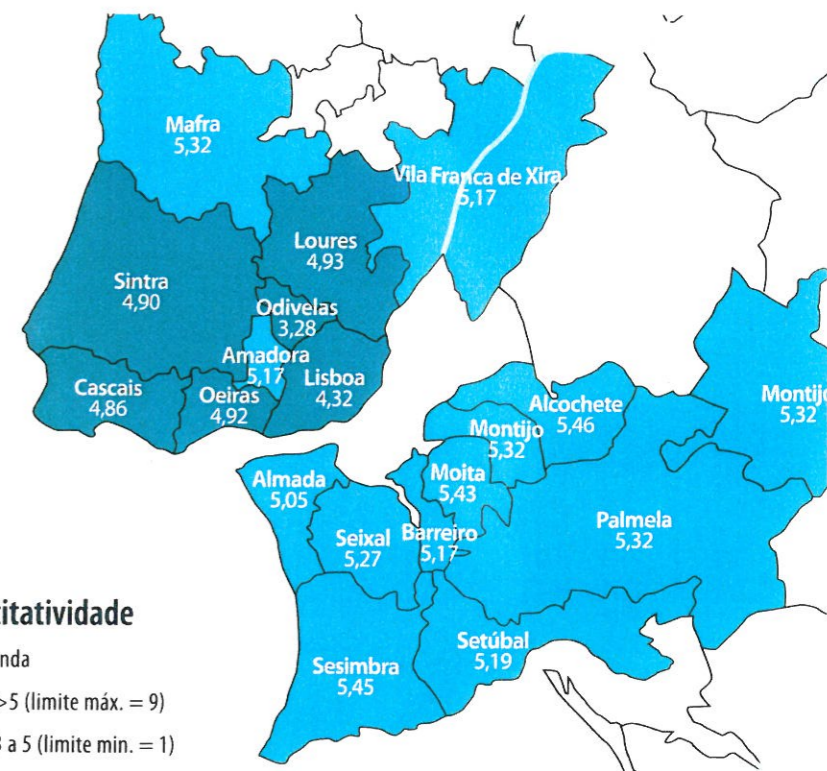
No que respeita à percepção de segurança, é também notório que os munícipes consideram o concelho seguro e que essa imagem transparece para os restantes 17 municípios. Neste caso Sesimbra apresenta também dos valores mais elevados.

Por último, foi feita a mesma análise em relação à atractividade, analisando-se também a opinião dos concelhos vizinhos. Aqui Sesimbra superou os restantes municípios e afirmou-se como o concelho mais atractivo, tanto para os residentes como para os cidadãos dos concelhos vizinhos (Seixal e Setúbal) e da Área Metropolitana de Lisboa.

Os passos do Estudo

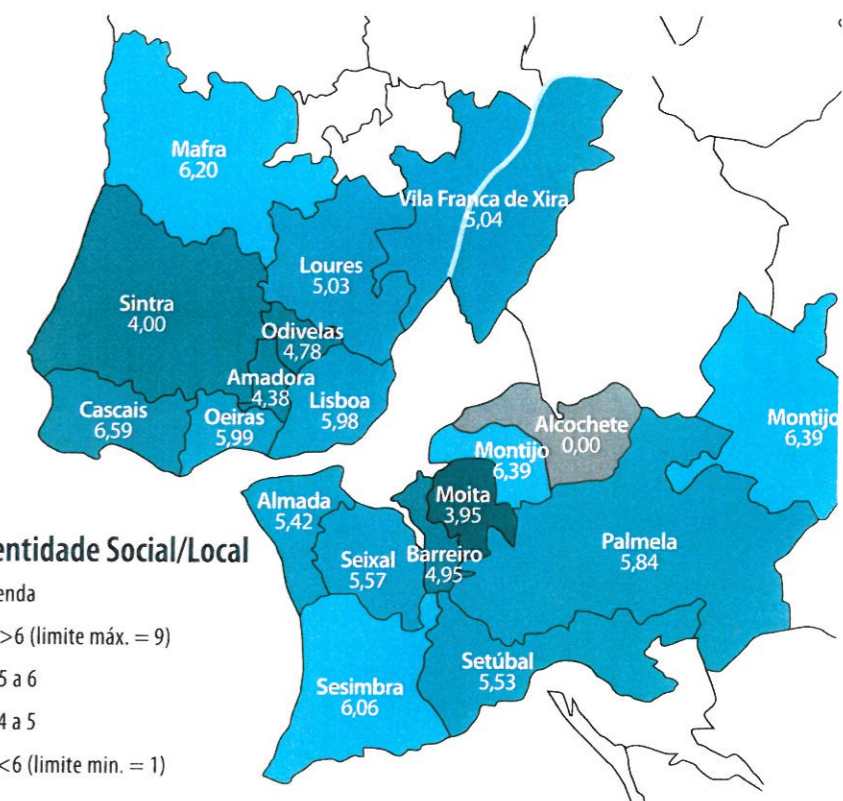
- Uma tarefa de desenho do mapa da AML e outra de designação dos concelhos. Esta parte assentou na avaliação dos mapas cognitivos que os inquiridos possuem acerca dos diferentes concelhos, permitindo observar as crenças dos indivíduos acerca das distâncias entre os concelhos em estudo;
- Cinco questões referentes à percepção de qualidade global, presença de atitudes positivas quanto a residir, trabalhar, passear ou adquirir segunda habitação (escala de percepção de desejabilidade) e à percepção de risco/segurança em cada um dos 18 concelhos. Deste modo foi possível obter por cada inquirido, e independentemente do seu concelho de residência, uma avaliação completa de todos os 18 concelhos da Área Metropolitana;
- Dois questões com pedido de estimativas do tempo e da distância de travessias entre vários pontos da AML;
- Dois questões relativas ao sentido de identidade local e percepção de "entitatividade" (escala de identidade local);
- Uma questão sobre demografia, como o local de residência e de trabalho e o meio de transporte habitualmente utilizado.

Foram aplicados um total de 1058 questionários distribuídos pelos diferentes concelhos da Área Metropolitana de Lisboa, com um número de inquiridos por concelho variando entre 17 e 227. Os resultados proporcionam, não só uma visão geral das percepções dos inquiridos acerca dos 18 concelhos da AML, mas também uma visão dos residentes acerca de cada concelho em particular. Autores: José Palma - Oliveira, João Carvalho, Vera Soeiro, Fátima Bernardo



Entitatividade

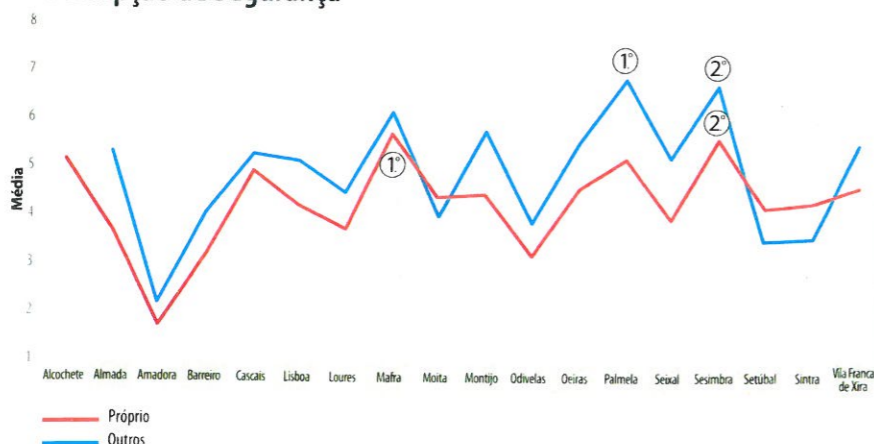
- Legenda
- >5 (limite máx. = 9)
 - 3 a 5 (limite mín. = 1)



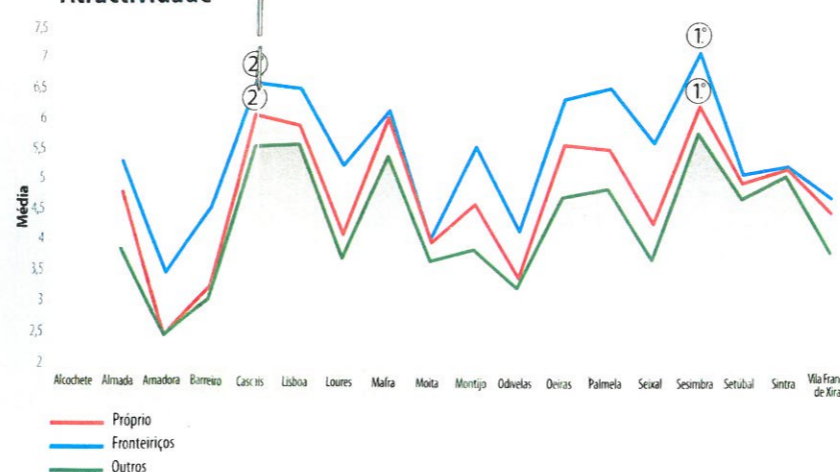
Identidade Social/Local

- Legenda
- >6 (limite máx. = 9)
 - 5 a 6
 - 4 a 5
 - <6 (limite mín. = 1)

Percepção de Segurança



Atractividade



Qualidade

